



PORSCHE



Exclusive Panamera
Personnalisation au départ de l'usine

Sommaire

Philosophie	6
Exemples de personnalisation Exclusive	8
Teintes et matériaux	26
Options Exclusive	28
Le savoir-faire Exclusive	48
Votre Porsche personnalisée	52
Porsche Car Configurator	53
Panorama	54

Panamera Turbo S avec phares à fond noir et DEL dotés de la fonction Porsche Dynamic Light System Plus (PDLS+). Jupes latérales SportDesign et jantes « Sport Classic » 20 pouces peintes en Noir (finition brillante)



Philosophie

**Porsche Exclusive.
100 % Porsche. 100 % vous.**

La clé de notre succès depuis plus de 25 ans ? Notre amour du détail et notre inépuisable passion. C'est ce qui pousse Porsche Exclusive à proposer sans relâche des créations qui sortent de l'ordinaire. Au fil des années et des saisons, nos usines donnent ainsi naissance à des modèles uniques, à des rêves qui deviennent réalité.

Le secret consiste à laisser libre cours à l'originalité, à l'inspiration et à l'enthousiasme – dès le départ. En tenant aussi tout particulièrement compte de vos souhaits. Puis en privilégiant le soin apporté à la réalisation du travail fait main dans des matériaux aussi nobles que le cuir, l'alcantara, le carbone, le bois ou l'aluminium.

L'avantage pour vous ? Un produit qui tient à la fois de la passion et de l'œuvre d'art.

En d'autres termes, une alliance réussie entre la sportivité, le confort, le design, la tradition et vos propres aspirations. Une Porsche incomparable : la vôtre.

Nous vous proposons de multiples possibilités de personnalisation pour l'embellir davantage. Modifications esthétiques et techniques, à l'intérieur comme à l'extérieur, des touches les plus légères aux plus marquées. Pour en faire une Porsche à votre image.

Notre précieuse expérience en la matière est issue d'une longue tradition. À l'origine, notre envie d'exaucer vos souhaits individuels de personnalisation et d'y répondre par un programme structuré et étendu, baptisé Porsche Exclusive depuis 1986.

Mariage réussi entre le cuir, le carbone, l'aluminium et l'alcantara



Exemples de personnalisation Exclusive

**Tout se joue parfois à quelques centièmes de seconde.
Et parfois à quelques centièmes de millimètre.**

Porsche Exclusive recouvre un ensemble de prestations haut de gamme, au départ de l'usine. Avec un large éventail de configurations, réalisées avec la plus grande précision, pour un résultat toujours plus exclusif.

Sur demande, nous pouvons accentuer l'aspect sportif, le niveau de confort et le caractère distinctif de votre véhicule. Mais pour créer une œuvre d'exception, notre principe le plus important est peut-être le temps. Car le soin apporté en amont, lors du conseil et de la préparation, puis le savoir-faire mis en œuvre au moment de la réalisation sont les seuls gages d'une véritable exclusivité. Pour une voiture sur mesure, jusque dans les moindres détails. Une pièce unique au charme envoûtant qui reflète votre propre conception de la vie.

Pour créer ce modèle unique, inspirez-vous des 4 exemples de personnalisation Exclusive présentés dans les pages qui suivent.

Vous souhaitez un intérieur tout cuir rehaussé d'éléments peints en couleur carrosserie ? Peut-être préférez-vous un sélecteur en aluminium, des baguettes de seuil de porte personnalisées en carbone ou l'écusson Porsche sur les appuie-tête ? Pour exaucer vos vœux, nous tentons l'impossible, ou presque, dans la limite du techniquement et qualitativement réalisable.

Vous trouverez des indications intéressantes page 52 sur le service Porsche Exclusive, ainsi qu'un aperçu du monde Porsche sur notre site www.porsche.com ou aux pages 54 et 55 de ce catalogue.

Panamera Turbo avec feux arrière teintés à DEL, jupes latérales SportDesign et jantes « Panamera Sport » 20 pouces peintes en Noir (finition brillante)



Panamera Turbo

Grigio Campovolo

L'interprétation des rêves.

À la façon Porsche – et à votre image.

La Panamera Turbo. 4 portes. 4 places. Une réserve de puissance illimitée pour partager à quatre les sensations d'une voiture de sport. Déjà un rêve, au fond. Qui plus est dans la teinte personnalisée Grigio Campovolo. Un reflet parfait de vos attentes. L'incarnation de notre passion et de notre dévouement. Jusque dans les moindres détails.

Avant même de prendre place dans la Panamera Turbo, une chose saute aux yeux : rien, dans les atouts extérieurs de cette sportive, n'est superficiel. Et tout est harmonieux. Les phares à fond noir et DEL avec fonction Porsche Dynamic Light System Plus (PDLS+),

les feux arrière teintés à DEL et les jantes « Panamera Sport » 20 pouces peintes en Noir (finition brillante) offrent un contraste saisissant avec la teinte extérieure et soulignent l'allure sportive de la voiture.

Dans l'habitacle, tout respire l'amour du détail et tout est conforme à vos souhaits. Le Pack intérieur peint fait écho au design extérieur. S'y ajoutent des raffinements supplémentaires, comme la colonne de direction en cuir et le sélecteur en aluminium.

1 Phares à fond noir et DEL avec fonction Porsche Dynamic Light System Plus (PDLS+), jupes latérales SportDesign, jantes « Panamera Sport » 20 pouces peintes en Noir (finition brillante)

2 Sélecteur en aluminium

3 Pack intérieur peint, entourage du PCM peint, lamelles des buses d'aération en cuir, colonne de direction et visière des instruments de bord en cuir, écusson Porsche sur les appuie-tête avant, sélecteur en aluminium

Consultez la page www.porsche.com/exclusive et vous saurez tout sur la configuration de ce modèle personnalisé.



La liberté que vous offre Porsche Exclusive se révèle dans chaque élément de la Panamera Turbo Grigio Campovolo. Vous rêvez de ceintures de sécurité en Rouge Indien ? Ou d'instruments de bord à fond de couleur Rouge Indien ? Ou vous souhaitez que la teinte Rouge Indien s'applique au fond du chronomètre Sport ? Nous sommes à l'écoute pour satisfaire à toutes vos fantaisies.

Vous avez d'autres faveurs à nous demander, comme un entourage peint pour le PCM ou des lamelles de buses d'aération en cuir ? C'est possible. Pour se retrouver soi-même, le mieux est en effet de suivre son propre chemin – celui qui mène vers une Panamera Turbo Grigio Campovolo de Porsche Exclusive.

Un chemin qui vous permettra de réaliser le plus personnel de vos rêves pour votre voiture de sport.

1 Entourage du PCM peint, lamelles des buses d'aération en cuir

2 Module de divertissement pour places arrière

3 Écusson Porsche sur les appuie-tête avant, ceintures de sécurité en Rouge Indien

4 Phares à fond noir et DEL avec fonction Porsche Dynamic Light System Plus (PDLS+), feux arrière teintés à DEL, jupes latérales SportDesign, jantes « Panamera Sport » 20 pouces peintes en Noir (finition brillante)

Consultez la page www.porsche.com/exclusive et vous saurez tout sur la configuration de ce modèle personnalisé.



1



2



3



4

Panamera S

Terre d'Ombre métallisé

Effet chair de poule garanti.

Chez Porsche, le « S » est synonyme d'une sportivité encore plus poussée. La Panamera S Terre d'Ombre métallisé ajoute un petit quelque chose en plus : sa forte personnalité. Et pour en découvrir toutes les facettes, il faut chercher plus loin que sa seule apparence extérieure. Au-delà de ses phares à fond noir et DEL avec fonction Porsche Dynamic Light System Plus (PDLS+), de ses feux arrière teintés à DEL et de ses jantes « Panamera Sport » 20 pouces, ce sont ses valeurs intérieures qui sont les plus convaincantes.

Le Pack Confort luminosité additionnel à DEL en est l'exemple le plus éclatant.

Autres points forts : le Pack additionnel Cuir et le Pack additionnel Tableau de bord en cuir. Mais ce n'est pas tout, loin de là. L'exclusivité est poussée à l'extrême grâce à une dotation cuir très étendue incluant l'entourage du PCM, les poignées de pavillon, les pare-soleil et le rétroviseur intérieur, tous en coloris Gris Quartz et Crème, pour un contraste à la fois discret et élégant.

L'écusson Porsche sur les appuie-tête souligne une fois de plus le haut niveau d'exclusivité de votre véhicule. Et met en valeur votre goût raffiné.

1 Phares à fond noir et DEL avec fonction Porsche Dynamic Light System Plus (PDLS+), jupes latérales SportDesign, jantes « Panamera Sport » 20 pouces

2 Feux arrière teintés à DEL, jupes latérales SportDesign, Pack Confort luminosité additionnel à DEL

3 Fonds de compteurs en Blanc

4 Pack additionnel Cuir, Pack additionnel Tableau de bord en cuir, lamelles des buses d'aération en cuir, entourage du PCM en cuir, sélecteur PDK en aluminium, écusson Porsche sur les appuie-tête avant et arrière

Consultez la page www.porsche.com/exclusive et vous saurez tout sur la configuration de ce modèle personnalisé.



Les modèles Porsche ne connaissent aucun compromis. Sauf peut-être quand il s'agit de répondre à vos attentes. C'est aussi cela qui en fait des voitures de sport fascinantes.

Alors pourquoi ne pourriez-vous pas, vous aussi, affirmer votre différence, aller à l'encontre de la pensée unique et apporter vos propres idées – comme le font nos designers et ingénieurs ?

Vous pouvez ainsi donner à votre Porsche une note personnelle, par exemple en réservant le Blanc aux fonds des compteurs

et à celui du chronomètre Sport. Et si vous n'en n'avez pas encore assez, vous pourrez toujours personnaliser votre véhicule en optant pour des accoudoirs de console centrale avec écusson Porsche à l'avant et l'arrière. Le sélecteur PDK en aluminium contribue également à singulariser l'habitacle. Il fait écho aux ceintures de sécurité en Gris Argent pour exprimer un goût exclusif : le vôtre.

C'est une tradition chez nous. En effet, la première Porsche avait déjà été dessinée pour répondre aux souhaits de son conducteur. À 100 %.

1 Accoudoir de console centrale avec écusson Porsche à l'avant et à l'arrière,

lamelles des buses d'aération en cuir

2 Fond du chronomètre Sport en Blanc

3 Ceintures de sécurité en Gris Argent

4 Sélecteur PDK en aluminium

Consultez la page www.porsche.com/exclusive et vous saurez tout sur la configuration de ce modèle personnalisé.



Panamera Turbo S

Noir Intense métallisé

Lorsque nous concevons une berline, même Premium, nous concevons toujours avant tout une voiture de sport.

Pourquoi ne pas en faire alors une voiture encore plus fantastique en la personnalisant ? Après tout, rien ne vous empêche de la rendre plus sportive, ou davantage à votre goût. L'essentiel pour cela est de laisser libre cours à ses pensées. Pour que votre voiture soit le reflet de vos émotions, et non des conventions.

Pour vous, nous réaliserons ces modifications personnalisées au départ de l'usine. Comme c'est le cas pour cette Panamera Turbo S Noir Intense métallisé. Ici, tout est d'emblée en harmonie. Jusqu'au moindre détail.

La teinte extérieure Noir Intense métallisé souligne toute la puissance de ce modèle, dont les phares à fond noir et DEL, avec fonction Porsche Dynamic Light System Plus (PDLS+) vous regardent droit dans les yeux. Tel un athlète, cette Porsche se devait d'être bien chaussée pour ses performances. Elle campe sur des jantes « Sport Classic » 20 pouces peintes en noir (finition brillante). Pour apporter une touche finale à l'ensemble, des sorties d'échappement sport en Noir ainsi que des feux arrière teintés à DEL.

L'harmonie, tout aussi sportive et extraordinaire, se poursuit à l'intérieur.

- 1 Phares à fond noir et DEL avec fonction Porsche Dynamic Light System Plus (PDLS+), jantes « Sport Classic » 20 pouces peintes en Noir (finition brillante)
- 2 Feux arrière teintés à DEL, sorties d'échappement sport en Noir, jantes « Sport Classic » 20 pouces peintes en Noir (finition brillante)
- 3 Packs intérieurs Cuir en couleur contrastante (accoudoirs et bandes centrales des sièges), Pack additionnel Tableau de bord en cuir, lamelles des buses d'aération en cuir, sélecteur en carbone, écusson Porsche sur les appuie-tête avant et arrière, module de divertissement pour places arrière

Consultez la page www.porsche.com/exclusive et vous saurez tout sur la configuration de ce modèle personnalisé.



1



2



3

Le noir et blanc n'est pas votre tasse de thé ? Que diriez-vous d'un intérieur Noir et Rouge Grenat ? La séduction tiendra à la couleur contrastante des Packs intérieurs Cuir pour accoudoirs et bandes centrales des sièges. Ces deux packs agrémentent en effet l'habitacle de contrastes dynamiques, faisant de votre Panamera une pièce unique, à nulle autre pareille. Vous pouvez aussi exprimer votre amour du détail en habillant par exemple de cuir Noir ou Rouge Grenat les lamelles des buses d'aération ou l'entourage du PCM, et parfaire ainsi un intérieur tout en subtils contrastes. Le caractère sportif de votre véhicule n'en sera que plus percutant.

Si vous souhaitez aller plus loin et optimiser votre voiture de sport en lui donnant des accents plus puissants, le carbone est là pour ça. Dès l'ouverture, vous remarquerez alors son style sur les baguettes de seuil de porte personnalisées illuminées. Ou encore sur le sélecteur. Les pédales et le repose-pied adoptent une esthétique sportive différente, en aluminium, qui apporte une touche de purisme.

- 1 Fonds de compteurs en Blanc, fond du chronomètre Sport en Blanc, lamelles des buses d'aération en cuir
- 2 Pédales et repose-pied en aluminium, tapis de sol personnalisés gansés de cuir
- 3 Packs intérieurs Cuir en couleur contrastante (accoudoirs et bandes centrales des sièges), sélecteur en carbone, accoudoir de console centrale avant avec monogramme, entourage du PCM en cuir, lamelles des buses d'aération en cuir
- 4 Sélecteur en carbone
- 5 Baguettes de seuil de porte personnalisées en carbone, illuminées, tapis de sol personnalisés gansés de cuir

Consultez la page www.porsche.com/exclusive et vous saurez tout sur la configuration de ce modèle personnalisé.



Panamera 4S

Blanc

Pourquoi ne pas rendre l'exceptionnel plus exceptionnel encore ?

La Panamera 4S repousse toujours plus loin les limites du techniquement faisable. Or, si nous savons nous dépasser pour améliorer sans cesse performances et confort de conduite, pourquoi votre marge de personnalisation devrait-elle être restreinte ?

Votre liberté trouvera notamment son expression dans le Pack additionnel extérieur peint en Noir (finition brillante). Dans ce pack, les sorties d'air, les coques inférieures de rétroviseur extérieur et le bouclier arrière SportDesign sont peints en Noir (finition brillante), ce qui renforce la personnalité et la sportivité de votre véhicule.

Assorties à ce pack, les jantes « Sport Classic » 20 pouces peintes elles aussi en Noir (finition brillante) complètent l'ensemble avec élégance. En alliage léger forgé, ces jantes à 5 branches ont été conçues sur le modèle de l'historique jante Fuchs, apparue pour la première fois en 1966 sur la Porsche 911 S. Les phares à fond noir et DEL avec fonction Porsche Dynamic Light System Plus (PDLS+) et les feux arrière teintés à DEL accentuent encore le dynamisme de la Panamera 4S.

La même détermination prévaut à l'intérieur de cette sportive où le cuir domine. Découvrez sur les pages suivantes de quoi satisfaire votre curiosité.

1 Phares à fond noir et DEL avec fonction Porsche Dynamic Light System Plus (PDLS+), jantes « Sport Classic » 20 pouces peintes en Noir (finition brillante)

2 Jantes « Sport Classic » 20 pouces peintes en Noir (finition brillante)

3 Packs intérieurs Cuir en couleur contrastante (accoudoirs et bandes centrales des sièges), Packs intérieurs Coutures décoratives en couleur contrastante (base et sièges), Pack additionnel Cuir, écusson Porsche sur les appuie-tête avant et arrière, sélecteur PDK en aluminium

Consultez la page www.porsche.com/exclusive et vous saurez tout sur la configuration de ce modèle personnalisé.



1



2



3

Le cuir, matériau résistant, figure parmi les grands classiques. Un objet en cuir est intemporel. À vous de lui apporter un supplément d'âme en le personnalisant davantage. Exemple par excellence de l'attention que nous portons aux finitions, les Packs intérieurs Cuir en couleur contrastante réjouissent le regard en relevant par des notes ciblées de couleur Brun Selle les bandes centrales des sièges ainsi que les accoudoirs des quatre portes et de la console centrale.

Afin de compléter cette harmonie, choisissez parmi les deux Packs intérieurs

Coutures décoratives en couleur contrastante (base et sièges) qui orneront le tableau de bord, les portes, les accoudoirs, la console centrale et les sièges de votre Panamera de surpiqûres dans des tonalités variées.

Que vous commandiez un seul de ces packs ou que vous les combiniez, il en résultera une Panamera unique, clairement marquée de votre touche personnelle.

- 1 Packs intérieurs Cuir en couleur contrastante (accoudoirs et bandes centrales des sièges), Packs intérieurs Coutures décoratives en couleur contrastante (base et sièges), accoudoir de console centrale avant et arrière avec monogramme, écusson Porsche sur les appuie-tête avant et arrière
- 2 Packs intérieurs Cuir en couleur contrastante (accoudoirs et bandes centrales des sièges), accoudoir de console centrale avant et arrière avec monogramme
- 3 Écusson Porsche sur les appuie-tête avant et arrière
- 4 Pack additionnel extérieur peint en Noir (finition brillante), feux arrière teintés à DEL, jantes « Sport Classic » 20 pouces peintes en Noir (finition brillante)

Consultez la page www.porsche.com/exclusive et vous saurez tout sur la configuration de ce modèle personnalisé.



Teintes et matériaux

Exceptionnelle, extravagante, exquise.

Bref : Exclusive.

Nous vous proposons un large éventail de teintes et de matériaux de très haute qualité pour personnaliser votre Porsche et affirmer son caractère. À l'intérieur, vous pourrez opter pour des matériaux précieux comme le cuir, le bois, l'alcantara, le carbone ou l'aluminium qui embelliront l'habitacle, ou encore pour des essences de bois nobles. Si vous souhaitez connaître l'éventail des configurations possibles, contactez le Réseau Officiel Porsche, ou adressez-vous directement au Centre Clients de Zuffenhausen ou de Leipzig pour convenir d'un entretien conseil (voir page 52).



Peinture personnalisée : exemples de teintes personnalisées¹⁾

¹⁾ Sous réserve de faisabilité technique et qualitative.

1 Cuir

Le cuir, matériau résistant, figure parmi les grands classiques. Il est intemporel.

2 Alcantara

L'alcantara, matière noble lavable et facile à entretenir, offre une adhérence exceptionnelle.

3 Carbone

Léger mais extrêmement résistant, le carbone est un matériau high-tech issu de la compétition. Il accentue le caractère sportif de votre Porsche.

4 Aluminium

Rien de tel que l'aluminium brossé pour donner le ton et suggérer un esprit à la fois sportif et sobre.

5 Bois Acajou Maritime²⁾

Inspiré des yachts les plus exclusifs. L'acajou est un bois précieux de teinte foncée. Des incrustations en érable de teinte claire apportent un contraste raffiné.

6 Bois Tinéo²⁾

Ce bois clair de teinte brun rosé provenant des Andes se distingue par des veines très marquées qui lui confèrent une élégance raffinée.

7 Bois Betula Anthracite²⁾

Ce bois de bouleau teinté en Anthracite séduit par sa veinure marbrée, ses effets de clair-obscur très impressionnants et sa brillance satinée.



8 Bois Olive naturel²⁾

Ces inserts de bois de frêne avec veinures olive en finition satinée ont un charme naturel et sauront vous convaincre par leur élégance unique.

9 Bois Ronce de Noyer, foncé²⁾

Toute la noblesse de ce matériau vient de la finesse des veinures des racines du noyer.

²⁾ Le bois est un produit naturel susceptible de présenter des variations de teinte et de veinure.



Options Exclusive

Description	Panamera	Panamera 4	Panamera S	Panamera 4S	Panamera 4S Executive ¹⁾	Panamera S E-Hybrid	Panamera GTS	Panamera Turbo	Panamera Turbo Executive ¹⁾	Panamera Turbo S	Panamera Turbo S Executive ¹⁾	Code	Page
Extérieur.													
• Jupes latérales SportDesign	○	○	○	○	—	○	○	○	—	○	—	XAR	4, 8, 13
• Phares à fond noir et DEL avec fonction Porsche Dynamic Light System Plus (PDLS+)	○	○	○	○	○	○	○	○	○	○	○	XEY	4, 22, 29
• Feux arrière teintés à DEL	○	○	○	○	○	○	●	○	○	○	○	XXP	8, 25, 29
• Pack additionnel extérieur peint ²⁾	○	○	○	○	○	○	○	○	○	○	○	EPA	—
• Pack additionnel extérieur peint en Noir (finition brillante)	○	○	○	○	○	○	○	○	○	○	○	EPB	25
• Bouclier arrière SportDesign ²⁾	○	○	○	○	○	○	○	○	○	○	○	XUF	29
• Coques inférieures des rétroviseurs extérieurs peintes ²⁾	○	○	○	○	○	○	○	○	○	○	○	CNL	29
• Sorties d'air peintes ²⁾	○	○	○	○	○	○	○	○	○	○	○	XUJ	—
• Bouchon de réservoir en AluDesign	○	○	○	○	○	○	○	○	○	○	○	XYB	—

¹⁾ Disponibles uniquement dans certains pays. Pour plus d'informations, contactez le Réseau Officiel Porsche.

²⁾ Peinture couleur carrosserie.

— Option non disponible ○ Option disponible ● Équipement de série □ Option gratuite

Vous trouverez toutes les informations complémentaires sur les différents équipements personnalisés et les packs d'équipement dans nos tarifs spécifiques.

Les informations concernant la consommation, les émissions de CO₂ et la classe énergétique sont indiquées aux pages 56 et 57.



1



2



3



4

1 Phares à fond noir et DEL avec fonction Porsche Dynamic Light System Plus (PDLS+)

2 Feux arrière teintés à DEL

3 Bouclier arrière SportDesign

4 Coques inférieures des rétroviseurs extérieurs peintes

Description	Panamera	Panamera 4	Panamera S	Panamera 4S	Panamera 4S Executive ¹⁾	Panamera S E-Hybrid	Panamera GTS	Panamera Turbo	Panamera Turbo Executive ¹⁾	Panamera Turbo S	Panamera Turbo S Executive ¹⁾	Code	Page
Moteur, transmission et châssis.													
• Système d'échappement sport	○	○	–	–	–	–	–	–	–	–	–	XLF	–
• Sorties d'échappement sport	○	○	○	○	○	○	–	○	○	○	○	XLR	31
• Sorties d'échappement sport en Noir	○	○	○	○	○	○	–	○	○	○	○	XLP	18, 31

¹⁾ Disponibles uniquement dans certains pays. Pour plus d'informations, contactez le Réseau Officiel Porsche.

– Option non disponible ○ Option disponible • Équipement de série □ Option gratuite
 Vous trouverez toutes les informations complémentaires sur les différents équipements personnalisés et les packs d'équipement dans nos tarifs spécifiques.

Les informations concernant la consommation, les émissions de CO₂ et la classe énergétique sont indiquées aux pages 56 et 57.



1 Sorties d'échappement sport
 2 Sorties d'échappement sport en Noir

Description	Panamera	Panamera 4	Panamera S	Panamera 4S	Panamera 4S Executive ¹⁾	Panamera S E-Hybrid	Panamera GTS	Panamera Turbo	Panamera Turbo Executive ¹⁾	Panamera Turbo S	Panamera Turbo S Executive ¹⁾	Code	Page
Jantes.													
• Jantes « Panamera Sport » 20 pouces	<input type="radio"/>	<input type="radio"/>	<input type="radio"/>	<input type="radio"/>	<input type="radio"/>	<input type="radio"/>	<input type="radio"/>	<input type="radio"/>	<input type="radio"/>	<input type="checkbox"/>	<input type="checkbox"/>	XRW	14
• Jantes « Panamera Sport » 20 pouces peintes ²⁾	<input type="radio"/>	<input type="radio"/>	<input type="radio"/>	<input type="radio"/>	<input type="radio"/>	<input type="radio"/>	<input type="radio"/>	<input type="radio"/>	<input type="radio"/>	<input type="radio"/>	<input type="radio"/>	XRX	33
• Jantes « Panamera Sport » 20 pouces peintes en Noir (finition brillante)	<input type="radio"/>	<input type="radio"/>	<input type="radio"/>	<input type="radio"/>	<input type="radio"/>	<input type="radio"/>	<input type="radio"/>	<input type="radio"/>	<input type="radio"/>	<input type="radio"/>	<input type="radio"/>	XRY	8, 13, 33
• Jantes « Sport Classic » 20 pouces	<input type="radio"/>	<input type="radio"/>	<input type="radio"/>	<input type="radio"/>	<input type="radio"/>	<input type="radio"/>	<input type="radio"/>	<input type="radio"/>	<input type="radio"/>	<input type="radio"/>	<input type="radio"/>	XRU	33
• Jantes « Sport Classic » 20 pouces peintes en Noir (finition brillante)	<input type="radio"/>	<input type="radio"/>	<input type="radio"/>	<input type="radio"/>	<input type="radio"/>	<input type="radio"/>	<input type="radio"/>	<input type="radio"/>	<input type="radio"/>	<input type="radio"/>	<input type="radio"/>	XRZ	4, 22, 33

¹⁾ Disponibles uniquement dans certains pays. Pour plus d'informations, contactez le Réseau Officiel Porsche.

²⁾ Peinture couleur carrosserie.

– Option non disponible Option disponible • Équipement de série Option gratuite

Vous trouverez toutes les informations complémentaires sur les différents équipements personnalisés et les packs d'équipement dans nos tarifs spécifiques.



1



2



3



4

1 Jante « Panamera Sport » 20 pouces peinte en Noir (finition brillante)

2 Jante « Panamera Sport » 20 pouces peinte

3 Jante « Sport Classic » 20 pouces peinte en Noir (finition brillante)

4 Jante « Sport Classic » 20 pouces

Description	Panamera	Panamera 4	Panamera S	Panamera 4S	Panamera 4S Executive ¹⁾	Panamera S E-Hybrid	Panamera GTS	Panamera Turbo	Panamera Turbo Executive ¹⁾	Panamera Turbo S	Panamera Turbo S Executive ¹⁾	Code	Page
Intérieur.													
• Pack intérieur peint ²⁾	○	○	○	○	○	○	○	○	○	○	○	CZY	11, 35
• Lamelles des buses d'aération peintes ²⁾	○	○	○	○	○	○	○	○	○	○	○	CDN	35
• Entourage du PCM peint ²⁾	○	○	○	○	○	○	○	○	○	○	○	CUF	11, 12, 35
• Fonds de compteur en couleur													
Beige Louxor	○	○	○	○	○	—	○	○	○	○	○	XFL	45
Blanc	○	○	○	○	○	—	○	○	○	○	○	XFJ	14, 20
Rouge Indien	○	○	○	○	○	—	○	○	○	○	○	XFG	35
• Fond du chronomètre Sport en couleur													
Beige Louxor	○	○	○	○	○	—	○	○	○	○	○	CZT	45
Blanc	○	○	○	○	○	—	○	○	○	○	○	CGJ	17, 20
Rouge Indien	○	○	○	○	○	—	○	○	○	○	○	CGG	35
• Clé du véhicule peinte ²⁾	○	○	○	○	○	○	○	○	○	○	○	CPK	35
• Compartiment réfrigéré à l'arrière ³⁾	○	○	○	○	○	—	○	○	○	○	○	CZK	35

¹⁾ Disponibles uniquement dans certains pays. Pour plus d'informations, contactez le Réseau Officiel Porsche.

²⁾ Sauf indication contraire sur le bon de commande, ces éléments sont peints en couleur carrosserie.

Pour plus d'informations sur les éléments peints en couleur extérieure contrastante, contactez le Réseau Officiel Porsche.

³⁾ Option disponible uniquement en association avec la large console centrale arrière (code 838).

— Option non disponible ○ Option disponible • Équipement de série □ Option gratuite

Vous trouverez toutes les informations complémentaires sur les différents équipements personnalisés et les packs d'équipement dans nos tarifs spécifiques.



1



2



3

1 Pack intérieur peint, entourage du PCM peint, lamelles des buses d'aération peintes, fonds de compteur en Rouge Indien, fond du chronomètre Sport en Rouge Indien

2 Clé du véhicule peinte, étui à clé en cuir

3 Compartiment réfrigéré à l'arrière

Description	Panamera	Panamera 4	Panamera S	Panamera 4S	Panamera 4S Executive ¹⁾	Panamera S E-Hybrid	Panamera GTS	Panamera Turbo	Panamera Turbo Executive ¹⁾	Panamera Turbo S	Panamera Turbo S Executive ¹⁾	Code	Page
Intérieur.													
• Ceintures de sécurité en couleur													
Gris Argent	○	○	○	○	○	○	○	○	○	○	○	XSH	15, 17
Rouge Indien	○	○	○	○	○	○	○	○	○	○	○	XSX	13
• Pack Confort luminosité additionnel à DEL	○	○	○	○	○	○	○	○	○	○	○	CEG ²⁾ /CEL ³⁾	15, 37
• Module de divertissement pour places arrière	○	○	○	○	○	○	○	○	○	○	○	CEU	13, 19
• Wifi embarqué	○	○	○	○	○	○	○	○	○	○	○	CXK	–
Intérieur Cuir.⁴⁾													
• Pack additionnel Cuir	○	○	○	○	○	○	○	○	○	○	○	CHA ⁵⁾ /XHA	15, 37
• Pack additionnel Tableau de bord en cuir	○	○	○	○	○	○	○	○	○	○	○	CZW	15, 19, 37
• Finitions latérales du tableau de bord en cuir	○	○	○	○	○	○	○	○	○	○	○	CDV	37
• Lamelles des buses d'aération en cuir	○	○	○	○	○	○	○	○	○	○	○	CZV	11, 21, 37
• Entourage du PCM en cuir	○	○	○	○	○	○	○	○	○	○	○	CUR	15, 21, 37

¹⁾ Disponibles uniquement dans certains pays. Pour plus d'informations, contactez le Réseau Officiel Porsche.

²⁾ Non disponible pour les modèles Panamera 4S Executive, Panamera Turbo Executive et Panamera Turbo S Executive.

Option incompatible avec le Pack Luminosité arrière (code 630).

³⁾ Option disponible uniquement en association avec le Pack Luminosité arrière (code 630).

⁴⁾ Sauf indication contraire sur le bon de commande, ces éléments sont en cuir de couleur intérieure. Pour plus d'informations sur les éléments en cuir de couleur intérieure contrastante, contactez le Réseau Officiel Porsche.

⁵⁾ En cuir lisse de couleur intérieure contrastante. Libre choix de la teinte (sans supplément) parmi toutes les teintes cuir de série et cuir naturel, ainsi que dans les teintes personnalisées suivantes : Rouge Indien, Rouge Flamenco, Jaune Vitesse, Gris Giotto et Acajou.

– Option non disponible ○ Option disponible • Équipement de série □ Option gratuite

Vous trouverez toutes les informations complémentaires sur les différents équipements personnalisés et les packs d'équipement dans nos tarifs spécifiques.



1 Entourage du PCM en cuir, lamelles des buses d'aération en cuir

2 Pack Confort luminosité additionnel à DEL

3 Pack additionnel Cuir, Pack additionnel Tableau de bord en cuir, finitions latérales du tableau de bord en cuir

Description	Panamera	Panamera 4	Panamera S	Panamera 4S	Panamera 4S Executive ¹⁾	Panamera S E-Hybrid	Panamera GTS	Panamera Turbo	Panamera Turbo Executive ¹⁾	Panamera Turbo S	Panamera Turbo S Executive ¹⁾	Code	Page
Intérieur Cuir.													
• Colonne de direction en cuir ²⁾	○	○	○	○	○	○	○	○	○	○	○	CDY	15, 19, 39
• Colonne de direction et visière des instruments de bord en cuir ²⁾	○	○	○	○	○	○	○	○	○	○	○	CWP	11
• Rétroviseur intérieur en cuir ²⁾	○	○	○	○	○	○	○	○	○	○	○	CVW	11, 39
• Poignées de pavillon en cuir ²⁾	○	○	○	○	○	○	○	○	○	○	○	CZJ	11, 39
• Pare-soleil en cuir ²⁾	○	○	○	○	○	○	○	○	○	○	○	CMB	11, 39
• Écusson Porsche sur les appuie-tête avant	○	○	○	○	○	○	○	○	○	●	●	XYV	11, 13
• Écusson Porsche sur les appuie-tête avant et arrière	○	○	○	○	○	○	○	○	○	○	○	XYW	19, 23, 24
• Accoudoir de console centrale avant avec écusson Porsche	○	○	○	○	○	○	○	○	○	○	○	XYR	–
• Accoudoir de console centrale avant et arrière avec écusson Porsche	○	○	○	○	○	○	○	○	○	○	○	XYT	15, 16
• Accoudoir de console centrale avant avec monogramme	○	○	○	○	○	○	○	○	○	○	○	XYS	21
• Accoudoir de console centrale avant et arrière avec monogramme	○	○	○	○	○	○	○	○	○	○	○	XYU	24, 25

¹⁾ Disponibles uniquement dans certains pays. Pour plus d'informations, contactez le Réseau Officiel Porsche.

²⁾ Sauf indication contraire sur le bon de commande, ces éléments sont en cuir de couleur intérieure.

Pour plus d'informations sur les éléments en cuir de couleur intérieure contrastante, contactez le Réseau Officiel Porsche.

– Option non disponible ○ Option disponible ● Équipement de série □ Option gratuite

Vous trouverez toutes les informations complémentaires sur les différents équipements personnalisés et les packs d'équipement dans nos tarifs spécifiques.



1



2



3



4

1 Poignées de pavillon en cuir

2 Pare-soleil en cuir

3 Colonne de direction en cuir

4 Rétroviseur intérieur en cuir

Description	Panamera	Panamera 4	Panamera S	Panamera 4S	Panamera 4S Executive ¹⁾	Panamera S E-Hybrid	Panamera GTS	Panamera Turbo	Panamera Turbo Executive ¹⁾	Panamera Turbo S	Panamera Turbo S Executive ¹⁾	Code	Page
Intérieur Cuir.													
• Pack intérieur Coutures décoratives en couleur contrastante, base	<input type="checkbox"/>	<input type="checkbox"/>	<input type="checkbox"/>	<input type="checkbox"/>	<input type="checkbox"/>	<input type="checkbox"/>	<input type="checkbox"/>	<input type="checkbox"/>	<input type="checkbox"/>	<input type="checkbox"/>	<input type="checkbox"/>	CXR	23, 25
• Pack intérieur Coutures décoratives en couleur contrastante, sièges	<input type="checkbox"/>	<input type="checkbox"/>	<input type="checkbox"/>	<input type="checkbox"/>	<input type="checkbox"/>	<input type="checkbox"/>	<input type="checkbox"/>	<input type="checkbox"/>	<input type="checkbox"/>	<input type="checkbox"/>	<input type="checkbox"/>	CXS	23, 24, 41
• Pack intérieur Cuir en couleur contrastante, accoudoirs	<input type="checkbox"/>	<input type="checkbox"/>	<input type="checkbox"/>	<input type="checkbox"/>	<input type="checkbox"/>	<input type="checkbox"/>	<input type="checkbox"/>	<input type="checkbox"/>	<input type="checkbox"/>	<input type="checkbox"/>	<input type="checkbox"/>	CXT	19, 25, 41
• Pack intérieur Cuir en couleur contrastante, bandes centrales des sièges	<input type="checkbox"/>	<input type="checkbox"/>	<input type="checkbox"/>	<input type="checkbox"/>	<input type="checkbox"/>	<input type="checkbox"/>	<input type="checkbox"/>	<input type="checkbox"/>	<input type="checkbox"/>	<input type="checkbox"/>	<input type="checkbox"/>	CXU	19, 24, 41
• Couronne du volant avec couture décorative en couleur contrastante	<input type="checkbox"/>	<input type="checkbox"/>	<input type="checkbox"/>	<input type="checkbox"/>	<input type="checkbox"/>	<input type="checkbox"/>	<input type="checkbox"/>	<input type="checkbox"/>	<input type="checkbox"/>	<input type="checkbox"/>	<input type="checkbox"/>	CLU	41

¹⁾ Disponibles uniquement dans certains pays. Pour plus d'informations, contactez le Réseau Officiel Porsche.

– Option non disponible Option disponible • Équipement de série Option gratuite
 Vous trouverez toutes les informations complémentaires sur les différents équipements personnalisés et les packs d'équipement dans nos tarifs spécifiques.




1



2



3



4

- 1 Couronne du volant avec couture décorative en couleur contrastante
- 2 Pack intérieur Coutures décoratives en couleur contrastante, sièges
- 3 Pack intérieur Cuir en couleur contrastante, accoudoirs
- 4 Pack intérieur Cuir en couleur contrastante, bandes centrales des sièges

Description	Panamera	Panamera 4	Panamera S	Panamera 4S	Panamera 4S Executive ¹⁾	Panamera S E-Hybrid	Panamera GTS	Panamera Turbo	Panamera Turbo Executive ¹⁾	Panamera Turbo S	Panamera Turbo S Executive ¹⁾	Code	Page
Intérieur Cuir.²⁾													
• Base des sièges avant en cuir	○	○	○	○	—	○	○	○	—	○	—	CZL	43
• Base des sièges avant et arrière en cuir	○	○	○	○	○	○	○	○	○	○	○	CZP	19
• Protège-seuils intérieurs en cuir	○	○	○	○	○	○	○	○	○	○	○	CTG	43
• Couvre-bagages rigide en cuir	○	○	○	○	○	○	○	○	○	○	○	CGZ	43
• Étui à clé en cuir	○	○	○	○	○	○	○	○	○	○	○	CPE	35
• Tapis de sol personnalisés gansés de cuir ³⁾	○	○	○	○	○	○	○	○	○	○	○	CFX	20, 43
• Tapis de coffre réversible personnalisé gansé de cuir ³⁾	○	○	○	○	○	○	○	○	○	○	○	CZU	43

¹⁾ Disponibles uniquement dans certains pays. Pour plus d'informations, contactez le Réseau Officiel Porsche.

²⁾ Sauf indication contraire sur le bon de commande, ces éléments sont en cuir de couleur intérieure. Pour plus d'informations sur les éléments en cuir de couleur intérieure contrastante, contactez le Réseau Officiel Porsche.

³⁾ Libre choix de la teinte (sans supplément) de la ganse et des coutures décoratives parmi toutes les teintes cuir de série et cuir naturel, ainsi que parmi les teintes personnalisées suivantes : Rouge Indien, Rouge Flamenco, Jaune Vitesse, Gris Giotto, Acajou et Blanc.

— Option non disponible ○ Option disponible • Équipement de série □ Option gratuite

Vous trouverez toutes les informations complémentaires sur les différents équipements personnalisés et les packs d'équipement dans nos tarifs spécifiques.



1



2



3



4

1 Base des sièges en cuir à l'avant, protège-seuils intérieurs en cuir, baguettes de seuil de porte personnalisées en aluminium brossé, illuminées

2 Tapis de sol personnalisés gansés de cuir

3 Couvre-bagages rigide en cuir

4 Tapis de coffre réversible personnalisé gansé de cuir

Description	Panamera	Panamera 4	Panamera S	Panamera 4S	Panamera 4S Executive ¹⁾	Panamera S E-Hybrid	Panamera GTS	Panamera Turbo	Panamera Turbo Executive ¹⁾	Panamera Turbo S	Panamera Turbo S Executive ¹⁾	Code	Page
Intérieur Bois.²⁾													
• Pack intérieur Bois Acajou Maritime	○	○	○	○	○	○	○	○	○	○	○	XZY	45
• Volant multifonction en bois Acajou Maritime avec chauffage du volant	○	○	○	○	○	○	○	○	○	○	○	XZZ	45
• Sélecteur en bois Acajou Maritime	○	○	○	○	○	○	○	○	○	○	○	CBZ	45
• Baguettes de seuil de porte en bois Acajou Maritime	○	○	○	○	○	○	○	○	○	○	○	CWN	45
• Poignées de pavillon en bois Acajou Maritime	○	○	○	○	○	○	○	○	○	○	○	CZH	45
• Poignées de pavillon en bois Ronce de Noyer, foncé	○	○	○	○	○	○	○	○	○	○	○	CHB	–
• Poignées de pavillon en bois Tinéo	○	○	○	○	○	○	○	○	○	○	○	CZF	–
• Poignées de pavillon en bois Betula Anthracite	○	○	○	○	○	○	○	○	○	○	○	CZB	–
• Poignées de pavillon en bois Olive naturel	○	○	○	○	○	○	○	○	○	○	○	CZG	–

¹⁾ Disponibles uniquement dans certains pays. Pour plus d'informations, contactez le Réseau Officiel Porsche.

²⁾ Le bois est un produit naturel susceptible de présenter des variations de teinte et de veinure.

– Option non disponible ○ Option disponible • Équipement de série □ Option gratuite

Vous trouverez toutes les informations complémentaires sur les différents équipements personnalisés et les packs d'équipement dans nos tarifs spécifiques.



1



2



3

1 Pack intérieur Bois Acajou Maritime, volant multifonction en bois Acajou Maritime avec chauffage du volant, sélecteur en bois Acajou Maritime, fonds de compteur en couleur Beige Louxor, fond du chronomètre Sport en Beige Louxor

2 Baguettes de seuil de porte en bois Acajou Maritime

3 Poignées de pavillon en bois Acajou Maritime

Description	Panamera	Panamera 4	Panamera S	Panamera 4S	Panamera 4S Executive ¹⁾	Panamera S E-Hybrid	Panamera GTS	Panamera Turbo	Panamera Turbo Executive ¹⁾	Panamera Turbo S	Panamera Turbo S Executive ¹⁾	Code	Page
Intérieur Alcantara, Aluminium, Carbone.													
• Sélecteur en alcantara	o	o	o	o	o	o	o	o	o	o	o	CLH	6, 47
• Sélecteur PDK en aluminium	o	o	o	o	o	–	o	o	o	o	o	XYA	17, 23, 37
• Sélecteur en aluminium	o	o	o	o	o	o	o	o	o	o	o	CBX	6, 10, 11
• Sélecteur en carbone	o	o	o	o	o	o	o	o	o	o	o	CBY	19, 21
• Baguettes de seuil de porte en carbone	o	o	o	o	o	o	o	o	o	o	o	CXG/X69	47
• Baguettes de seuil de porte en carbone, illuminées	o	o	o	o	o	o	o	o	o	o	o	CXD/XXD	47
• Baguettes de seuil de porte personnalisées en carbone, illuminées	o	o	o	o	o	o	o	o	o	o	o	CXE	21
• Baguettes de seuil de porte en aluminium brossé, illuminées	o	o	o	o	o	o	o	o	o	o	o	CXJ/XXC	47
• Baguettes de seuil de porte personnalisées en aluminium brossé, illuminées	o	o	o	o	o	o	o	o	o	o	o	CXH	43, 47
• Poignées de pavillon en carbone	o	o	o	o	o	o	o	o	o	o	o	CZC	47
• Pédales et repose-pied en aluminium	o	o	o	o	o	o	o	o	o	o	o	EFA	20

¹⁾ Disponibles uniquement dans certains pays. Pour plus d'informations, contactez le Réseau Officiel Porsche.

– Option non disponible o Option disponible • Équipement de série □ Option gratuite
Vous trouverez toutes les informations complémentaires sur les différents équipements personnalisés et les packs d'équipement dans nos tarifs spécifiques.



1



3



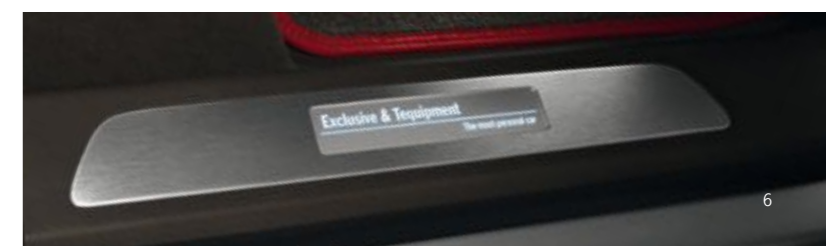
4



2



5



6

- 1 Poignées de pavillon en carbone
- 2 Sélecteur en alcantara
- 3 Baguettes de seuil de porte en carbone
- 4 Baguettes de seuil de porte en carbone, illuminées
- 5 Baguettes de seuil de porte en aluminium brossé, illuminées
- 6 Baguettes de seuil de porte personnalisées en aluminium brossé, illuminées

Le savoir-faire Exclusive


1983

Les rêves sont faits pour être réalisés.

Afin que vos rêves deviennent réalité, quoi de mieux pour votre Porsche que notre programme de personnalisation au départ de l'usine, baptisé Porsche Exclusive depuis 1986 ? Modifications esthétiques et techniques, à l'intérieur comme à l'extérieur, avec des matières nobles. Et, comme toujours, avec la qualité Porsche et l'excellence du travail fait main. Les possibilités de personnalisation n'ont d'égal que votre imagination.

Porsche Exclusive donne naissance à des voitures d'exception et à des séries limitées personnalisées jusque dans les moindres détails. Notre rôle : savoir insuffler à votre Porsche le petit supplément d'âme qui fera tout son caractère. Exemple le plus récent : la 911 Club Coupé.

Les pages qui suivent vous offriront un aperçu de dix modèles Porsche construits en série limitée. Ils illustrent à la perfection le savoir-faire Porsche Exclusive, qui fait de chaque voiture une pièce unique – à la hauteur de nos exigences et de notre devise « the most personal car ».



935 Street

Une voiture vraiment exceptionnelle. En 1983, Porsche sort le seul et unique exemplaire homologué pour la route de la 935, modèle de course sans pareil qui, dans sa version Street, alliait puissance et confort haut de gamme.

1992 – 1993



911 Turbo S Leichtbau

Pendant deux ans, de 1992 à 1993, c'est la 911 Turbo S Leichtbau (construite à 86 exemplaires) qui domine toutes les gammes Porsche. Son allègement considérable a ouvert la voie à de nouvelles performances.


1993



911 Carrera 2 Speedster Turbolook

1993 : Porsche donne vie à un rêve d'exception. La 911 Carrera 2 Speedster, à peine sortie des usines, revêt pour 15 exemplaires habillés par Porsche Exclusive un Turbolook qui fait des envieux. Sur demande, cette version pouvait être équipée du système de freinage de la 911 Turbo.

1993 – 1994



911 Turbo Flat Nose

Bijou de la gamme 911 type 964 : la 911 Turbo Coupé en version Flat Nose (76 exemplaires construits de 1993 à 1994). Les modifications apportées n'étaient pas seulement d'ordre esthétique, mais aussi technique puisque ces Flat Noses étaient dotées de moteurs turbo surpuissants.

1995



911 Turbo Cabriolet

Pour ses clients adeptes de soleil et de performances, Porsche Exclusive a conçu une toute petite série 911 Turbo Cabriolet. Une alliance réussie entre grand air et turbocompression – réservée à 14 clients, en 1995.

1995 – 2000



911 Carrera Speedster

La 911 Speedster type 993 peut s'enorgueillir de compter parmi les Porsche les plus rares au monde. Ce modèle n'a été construit qu'en 2 exemplaires, l'un en 1995 et l'autre en l'an 2000.

1997 – 1998



911 Turbo S

Avec la 911 Turbo S (construite entre 1997 et 1998), la tradition des toutes petites séries limitées prend fin en beauté tandis qu'elle est à son apogée. Les 345 exemplaires de cette 993 Turbo S étaient alors les seuls de la gamme à autoriser une vitesse de pointe de 300 km/h.

2009 – 2010



911 Sport Classic

Avec ce modèle, les éditions limitées prennent une tournure plus moderne, typiquement Porsche. La 911 Sport Classic (construite de 2009 à 2010) : double bossage de toit, aileron type « queue de canard » et jantes « Sport Classic » 19 pouces inspirées des classiques jantes Fuchs. Un modèle très spécial, limité à 250 exemplaires.

2010 – 2011



911 Speedster

Le plus fascinant sur cette 911 Speedster limitée à 356 exemplaires (construits de 2010 à 2011) ? Ce n'est pas uniquement la personnalisation à la main de son habitacle. De l'extérieur aussi, elle se distingue nettement des autres modèles de la gamme : pare-brise raccourci, sorties d'air latérales à l'arrière et bac de capote dynamisé par deux bossages.

2012



911 Club Coupé

Les deux premiers Clubs Porsche comptaient 13 membres. C'était il y a 60 ans. Depuis cette époque, 181 000 adhérents partagent leur passion pour Porsche dans 640 clubs à travers le monde. La 911 Club Coupé a vu le jour en 2012, pour célébrer la création des premiers clubs Porsche. Une voiture étonnante, produite en 13 exemplaires précisément.

Votre Porsche personnalisée

Porsche Exclusive. Un service sur mesure.

Premier pas : le conseil. Notre raison d'être : vous et vos souhaits. Chez Porsche Exclusive, chaque client bénéficie d'une attention particulière et d'un conseil personnalisé. Une équipe de professionnels est à votre disposition pour répondre à vos questions et vous conseiller sur la meilleure façon de personnaliser votre Porsche et de réaliser vos rêves. Le mieux est de convenir d'un rendez-vous avec le Réseau Officiel Porsche ou de vous adresser directement au Centre Clients de Zuffenhausen en écrivant à l'adresse e-mail customercenter-exclusive@porsche.de ou en téléphonant au +49 (0)711 911-25977.

Sur place, dans nos Centres Clients de Zuffenhausen et de Leipzig, vous comprendrez ce que nous entendons par personnalisation ou conception sur mesure.

Vous pourrez y sélectionner directement les teintes ainsi que différents matériaux tels que le cuir, le bois ou l'aluminium, puis façonner votre Porsche à votre mesure à l'aide du Porsche Car Configurator.

Nous nous ferons un plaisir de vous montrer l'éventail des possibilités imaginées par Porsche Exclusive pour transformer vos rêves en réalité.

La garantie Porsche sur les véhicules neufs s'applique à toutes les options et fabrications sur mesure réalisées par Porsche Exclusive. Attention : certaines options Porsche Exclusive peuvent prolonger les délais de livraison.



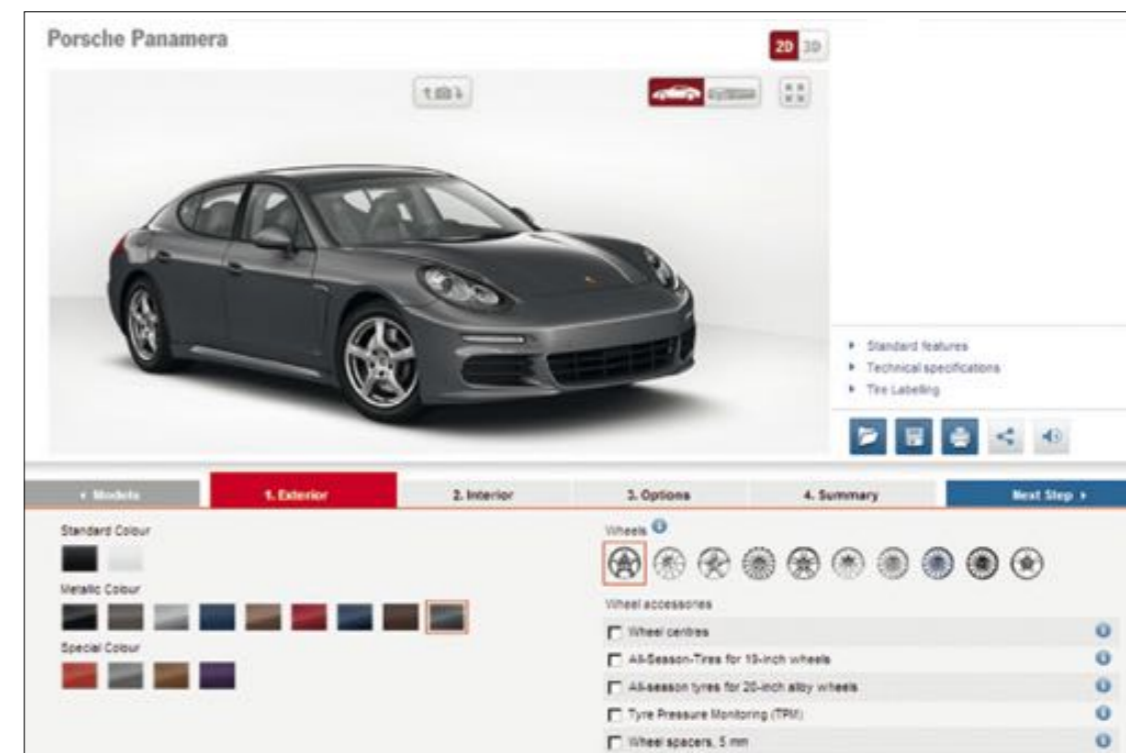
Porsche Car Configurator

Une identité prend forme.

Vous avez votre propre goût, votre personnalité et votre style. À vous de décider comment votre Panamera pourra les refléter. Le Porsche Car Configurator vous permet de vous faire immédiatement une idée très précise de votre future Porsche, sur votre ordinateur, en 4 étapes seulement.

Vous aurez tout loisir de tester différentes configurations et pourrez prendre le temps d'observer chacune d'elles sous tous les angles, avec la visualisation en 3D, avant d'enregistrer celle qui vous convient et de l'imprimer.

Connectez-vous sur notre site www.porsche.com pour accéder au Porsche Car Configurator ainsi qu'à tout l'univers de Porsche.



Panorama



Réseau Officiel Porsche

Des professionnels à votre disposition pour répondre à vos questions et vous porter conseil. Ils vous proposent une large gamme de services, de pièces de rechange d'origine, d'équipements et d'accessoires de première qualité.



Porsche Tequipment

Pour personnaliser votre Porsche en seconde monte, contactez le Réseau Officiel Porsche ou consultez la liste complète des accessoires Tequipment sur notre site. www.porsche.com/tequipment



Porsche Driver's Selection

Prêt-à-porter, jouets ou bagagerie sur mesure pour votre Porsche : une gamme de produits et d'accessoires qui séduisent par leur fonctionnalité, leur qualité et leur design.



Porsche Travel Club

Des itinéraires de rêve ponctués d'étapes dans les meilleurs hôtels et restaurants, à travers le monde entier. Contactez le Réseau Officiel Porsche ou appelez le +49 (0)711 911-23360. E-mail : info@porschetravelclub.de



Porsche Sport Driving School

Différents stages de conduite en toute sécurité, sur de prestigieux circuits comme le circuit Bugatti, au Mans. Contactez le Réseau Officiel Porsche ou appelez le +49 (0)711 911-23364. E-mail : info@porschessportdrivingschool.de



Porsche Clubs

Depuis 1952, 181 000 adhérents partagent dans 640 clubs la passion Porsche à travers le monde. Appelez le +49 (0)711 911-23252 ou rendez-vous sur notre site. www.porsche.com/clubs



Porsche Service

Tous les modèles Porsche actuels et anciens trouveront auprès de Porsche Service les compétences et l'attention qu'ils méritent pour l'entretien courant, les soins et les réparations spécifiques.

Porsche Assistance

Porsche Assistance vous propose un service d'assistance et de mobilité dont vous bénéficiez automatiquement lors de l'achat.

Réseau Occasion Porsche Approved

Dans le plus grand respect de la qualité et de la fiabilité Porsche, notre Réseau Officiel vous propose des voitures d'occasion bénéficiant de la garantie Porsche Approved.

Porsche Finance, votre financement sur mesure

Au travers de ses services, Porsche Finance offre une gamme complète de solutions de financement et d'assurances à la mesure de nos produits, modernes et novateurs.

« Christophorus »

Le magazine client Porsche, publié tous les deux mois, vous informe sur les nouveaux produits et vous fait partager notamment reportages et interviews.

Porsche Classic

Votre partenaire pour les pièces d'origine, la réparation et la restauration des modèles Porsche Classic. Pour en savoir plus, consultez notre site. www.porsche.com/classic

Musée Porsche

Plus de 80 voitures vous content l'histoire de Porsche, depuis ses débuts à Stuttgart-Zuffenhausen. Venez rêver devant les mythiques modèles 356, 911 ou 917, tous exposés dans un lieu unique en son genre.

Porsche sur Internet

Toute l'actualité de Porsche sur notre site. www.porsche.com



Les nouveaux catalogues Porsche Tequipment, Porsche Driver's Selection et Porsche Driving Experience sont disponibles auprès du Réseau Officiel Porsche.

Modèles Panamera	Panamera	Panamera 4	Panamera S	Panamera 4S
Consommation/Émissions	PDK	PDK	PDK	PDK
Cycle urbain (l/100 km)	11,2	11,4	11,9	12,2
Cycle extra-urbain (l/100 km)	6,8	7,1	6,9	7,2
Cycle mixte (l/100 km)	8,4	8,7	8,7	8,9
Émissions de CO ₂ (g/km)	196	203	204	208
Classe énergétique	PDK	PDK	PDK	PDK
Allemagne	D	D	E	D
Suisse	G	G	G	G

Modèles Panamera	Panamera Turbo S	Panamera Turbo S Executive ¹⁾
Consommation/Émissions	PDK	PDK
Cycle urbain (l/100 km)	14,7	14,9
Cycle extra-urbain (l/100 km)	7,7	7,8
Cycle mixte (l/100 km)	10,2	10,3
Émissions de CO ₂ (g/km)	239	242
Classe énergétique	PDK	PDK
Allemagne	E	E
Suisse	G	G

Modèles Panamera	Panamera 4S Executive ¹⁾	Panamera S E-Hybrid	Panamera GTS	Panamera Turbo	Panamera Turbo Executive ¹⁾
Consommation/Émissions	PDK	Tiptronic S	PDK	PDK	PDK
Cycle urbain (l/100 km)	12,4	–	15,7	14,7	14,9
Cycle extra-urbain (l/100 km)	7,3	–	7,8	7,7	7,8
Cycle mixte (l/100 km)	9,0	3,1	10,7	10,2	10,3
Émissions de CO ₂ (g/km)	210	71	249	239	242
Consommation électrique (kWh/100 km)	–	16,2	–	–	–
Classe énergétique	PDK	Tiptronic S	PDK	PDK	PDK
Allemagne	D	A+	F	F	E
Suisse	G	D	G	G	G

Caractéristiques des pneumatiques

Pneumatiques	Dimensions	Classe d'efficacité en carburant/Résistance au roulement	Classe d'adhérence sur sol mouillé	Bruit de roulement externe* Classe	Bruit de roulement externe (dB)
Modèles Panamera					
Pneumatiques Été	245/50 ZR 18	E–C	A		73–71
	275/45 ZR 18	E–C	A		75–72
	255/45 ZR 19	E	A		71
	285/40 ZR 19	E–C	A		73–72
	255/40 ZR 20	E–C	B–A		73–71
	295/35 ZR 20	E–C	B–A		74–73
Pneumatiques toutes saisons	255/45 R 19	E–B	C–B		73–72
	285/40 R 19	E–B	C–B		74–72
	255/40 R 20	C–B	C–B		73–72
	295/35 R 20	C–B	C–B	–	74–72

L'organisation logistique et les impératifs de production ne permettent pas de commander une marque de pneus précise.

* Bruit de roulement faible Bruit de roulement modéré Bruit de roulement élevé

